



دانشگاه علوم پزشکی شاپور ابواز

بِسْمِ اللّٰهِ الرَّحْمٰنِ الرَّحِیْمِ

---

# ScienceDirect

**گردآوری: فاطمه رفیعی نسب**

**کارشناس امور پایگاه‌های علمی کتابخانه مرکزی  
دانشگاه علوم پزشکی جندی شاپور اهوز**

**پاییز ۱۴۰۱**

# معرفی

---

این پایگاه از سال ۱۹۹۷ شروع به کار کرده و پوشش آن، مقالات قبل از سال ۱۸۲۳ را شامل می‌شود و به وسیله آن می‌توان به محتوای افزون بر ۴۳۰۰ مجله علمی، فنی، پزشکی (به صورت چکیده یا متن کامل)، و بیش از ۳۱۰۰۰ عنوان کتاب دسترسی یافت.



ScienceDirect®

Journals & Books



Register

Sign in

Brought to you by:  
Ahvaz Jundishapur University of  
Medical Sciences

Search for peer-reviewed journal articles and book chapters (including [open access](#) content)

Keywords

Author name

Journal/book title

Volume

Issue

Page



Advanced search

**Confidence  
IN RESEARCH**

Elsevier has partnered with leading science organizations and Economist Impact for a global collaboration to understand the impact of the pandemic on **confidence in research** — and to identify areas for action to support researchers.

[Read the Economist Impact report](#)

# سطوح استفاده از پایگاه ساینس دایرکت

---

استفاده از پایگاه ساینس دایرکت به چهار شکل امکانپذیر است:

- کاربر مهمان
- کاربر عضو (بدون پرداخت هزینه)
- کاربر عضو (با پرداخت هزینه اشتراک)
- کاربر سازمانی

# انواع جستجو در ساینس دایرکت

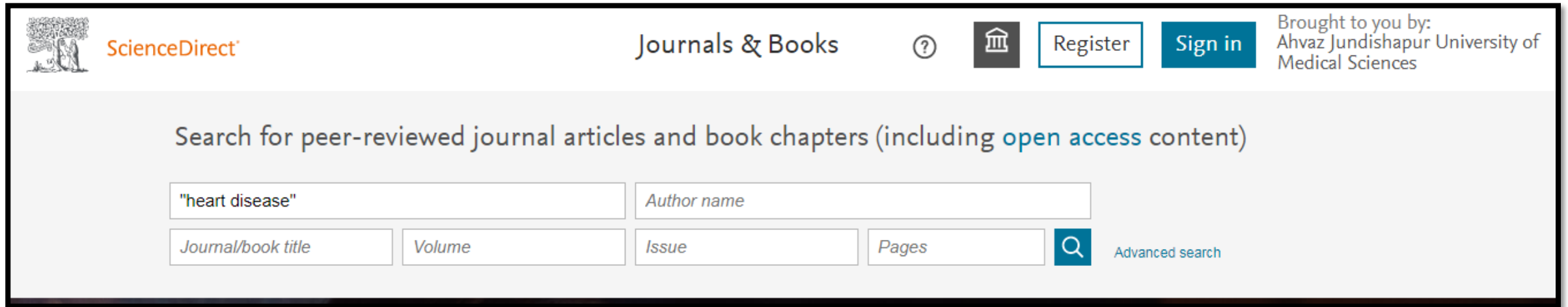
---

جستجوی ساده

جستجوی پیشرفته

# جستجوی ساده

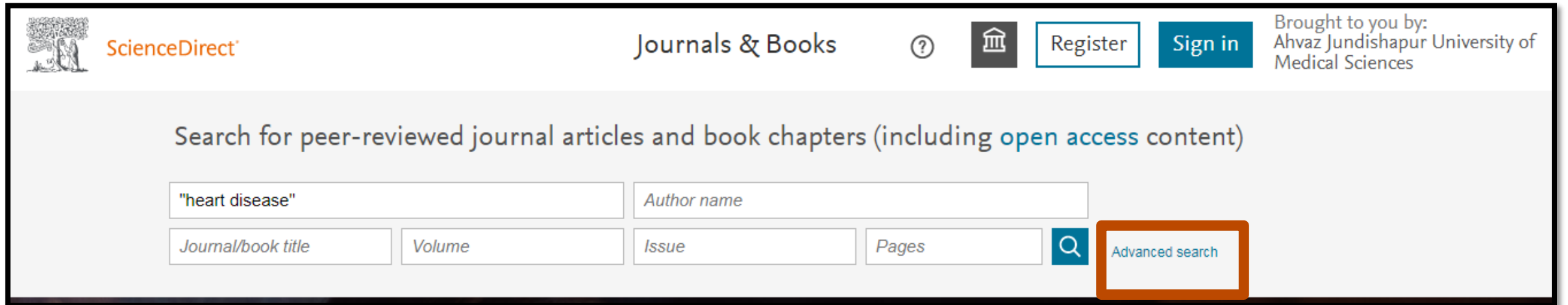
فرم جستجوی ساده که بر بالای صفحه قرار گرفته، دارای ۶ قسمت برای ورود داده‌ها است و در هر قسمت، نوع داده‌هایی که کاربر می‌تواند در آن وارد کند (و در واقع، فیلد مورد جستجو) به رنگ خاکستری نوشته شده است. توجه داشته باشید که تکمیل تعداد هر چه بیشتری از این قسمت‌ها، موجب کاهش هرچه بیشتر تعداد یافته‌ها خواهد گردید.



The screenshot shows the ScienceDirect search interface. At the top left is the ScienceDirect logo. To its right is the text "Journals & Books" with a question mark icon. Further right are icons for a library and a "Register" button. To the right of "Register" is a "Sign in" button. On the far right, it says "Brought to you by: Ahvaz Jundishapur University of Medical Sciences". Below this is a search bar with the text "Search for peer-reviewed journal articles and book chapters (including open access content)". The search bar contains the text "heart disease". Below the search bar are four input fields: "Journal/book title", "Volume", "Issue", and "Pages". To the right of these fields is a magnifying glass icon and the text "Advanced search".

# جستجوی پیشرفته

تعداد فیلدهای جستجو در فرم جستجوی پیشرفته بیشتر از فرم جستجوی ساده است و بنابراین با استفاده از این فرم می‌توان جستجوی دقیق‌تری انجام داد.

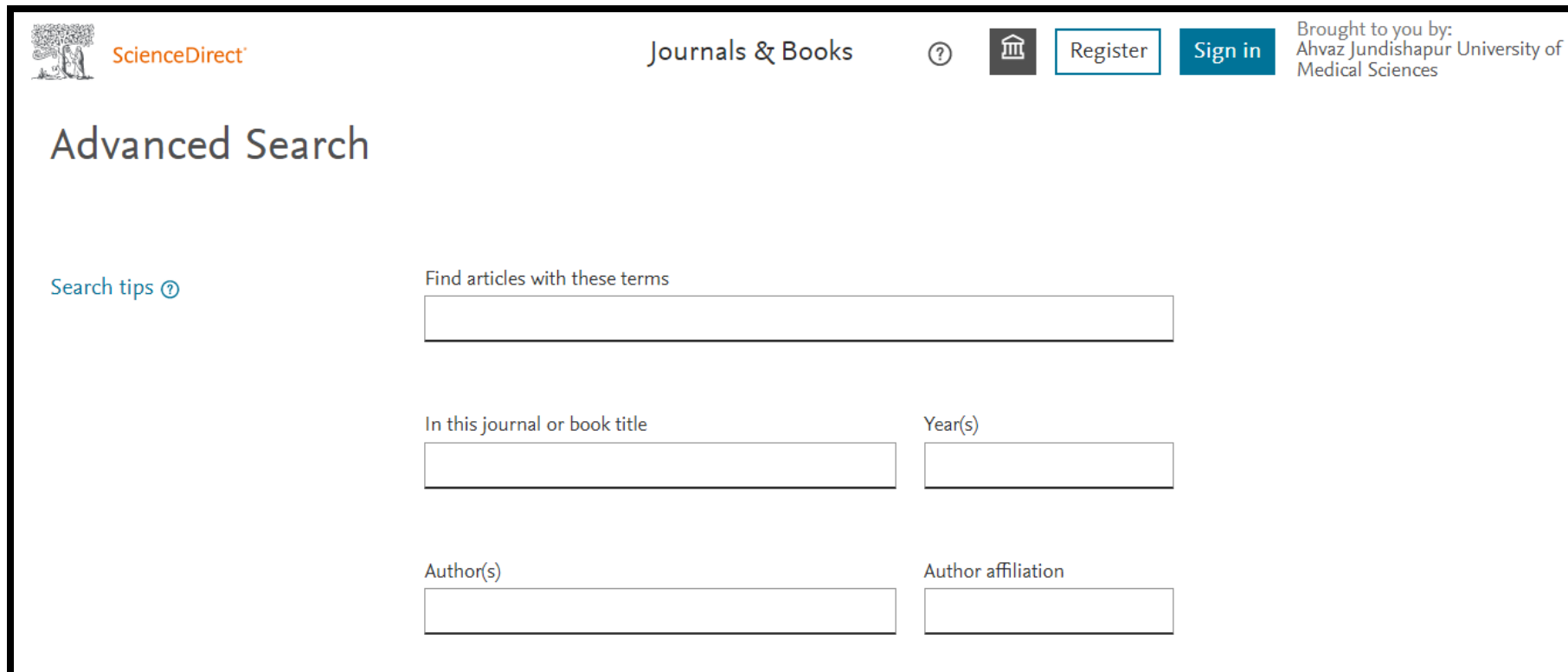


The screenshot displays the ScienceDirect search interface. At the top left is the ScienceDirect logo. The main navigation bar includes "Journals & Books", a help icon, a library icon, and buttons for "Register" and "Sign in". On the right, it states "Brought to you by: Ahvaz Jundishapur University of Medical Sciences". The search area contains the text "Search for peer-reviewed journal articles and book chapters (including open access content)". Below this are several input fields: a main search box containing "heart disease", an "Author name" field, and four smaller fields for "Journal/book title", "Volume", "Issue", and "Pages". A search icon is located to the right of the "Pages" field. The "Advanced search" button is highlighted with an orange border.



# جستجوی پیشرفته

تعداد فیلدهای جستجو در فرم جستجوی پیشرفته بیشتر از فرم جستجوی ساده است و بنابراین با استفاده از این فرم می‌توان جستجوی دقیق‌تری انجام داد.



The screenshot shows the ScienceDirect 'Advanced Search' page. At the top left is the ScienceDirect logo. The page title is 'Advanced Search'. Below the title, there is a 'Search tips' link. The main search area contains several input fields: a large field for 'Find articles with these terms', two smaller fields for 'In this journal or book title' and 'Year(s)', and two more for 'Author(s)' and 'Author affiliation'. At the top right, there are links for 'Journals & Books', 'Register', and 'Sign in', along with the text 'Brought to you by: Ahvaz Jundishapur University of Medical Sciences'.

# جستجوی پیشرفته

---

Find articles with these terms ➤ کلماتی که در این باکس وارد شوند در کل متن (یعنی همه فیلدها، بجز فهرست منابع) مورد جستجو قرار می گیرند. بنابراین، انتظار می رود که تعداد یافته های حاصل از جستجو به وسیله این باکس، نسبتاً زیاد باشد.

In this journal or book title ➤ اگر می خواهید که کلمه مورد نظر، در نام کتاب یا مجله ای مورد جستجو قرار گیرد، از این فیلد استفاده کنید.

# جستجوی پیشرفته

**Year(s)** سال انتشار مورد نظر خود را در این فیلد وارد کنید. فرم جستجو این عدد را هم به صورت سال واحد (مثلاً "۱۹۹۵") و همه به صورت بازه‌ای (مثلاً "۱۹۹۵-۲۰۱۷") می‌پذیرد. طبیعی است که هر چه تعداد سال‌های مورد نظر بیشتر باشد جستجو جامع‌تر، و در عین حال تعداد یافته‌ها بیشتر خواهد شد.

**Author(s)** نام نویسنده(های) مورد نظر خود را در اینجا بنویسید. توجه داشته باشید که برای جستجوی نام چند نویسندهٔ مختلف، حتماً آن‌ها را با OR از هم جدا کنید.

**Author affiliation** هر یک از عناصر مرتبط با وابستگی سازمانی نویسنده (از جمله نام سازمان، شهر، کشور) را می‌توانید در این فیلد وارد کنید.

# جستجوی پیشرفته

اگر فیلدهایی که تا اینجا ذکر شدند برای انجام جستجو توسط کاربر کافی نبود، با کلیک کردن بر عبارت **Show more fields** فیلدهای بیشتری به نمایش درمی آیند:

**Title, abstract or author-specified keywords** کلماتی که در این قسمت وارد شوند، همزمان در سه فیلد موضوعی عنوان، چکیده و کلیدواژه مورد جستجو قرار می گیرند. در مقایسه با جستجوی تمام متن، استفاده از این فیلد موجب بازیابی تعداد کمتر و محدودتری از یافته ها می شود، و ربط موضوعی یافته ها به کلیدواژه های مورد جستجو نیز بیشتر خواهد بود.

با ذکر عبارت **author-specified** در اینجا، ساینس دایرکت تصریح می کند که کلیدواژه های مورد جستجو، آن کلیدواژه هایی هستند که توسط نویسندگان (ها) به مقالات تخصیص داده شده اند و ساینس دایرکت نقشی در تعیین آن ها نداشته است.

# جستجوی پیشرفته

**Title**: کلماتی که در این فیلد وارد شوند در عنوان مقالات مورد جستجو قرار می گیرند.

**References** کلماتی که در این فیلد وارد شوند در اطلاعات کتابشناختی بخش فهرست منابع مقالات (که معمولاً در انتهای مقالات می آیند) مورد جستجو قرار می گیرند.

**ISSN or ISBN** برای استفاده از این فیلد، لازم است که کاربر از مفهوم و عملکرد هر یک از این کدها آگاهی داشته باشد. مختصر این که **ISBN** شماره استاندارد بین المللی کتاب (شابک) و **ISBN** شماره استاندارد بین المللی نشریه (شابن) است و وارد کردن هر یک شماره از این نوع، به بازیابی فقط یک کتاب، یا بازیابی مقالات فقط یک نشریه منجر خواهد شد. توجه داشته باشید که برای جستجوی چند شابک یا شابن مختلف، حتما آنها را با **OR** از هم جدا کنید.

# صفحة نتایج جستجو

---

پس از انجام جستجو، در صفحه نتایج، بالای ستون سمت چپ، تعداد یافته‌های بازیابی شده نشان داده می‌شوند. با نگاهی به تعداد یافته‌ها و نیز راهبرد جستجو، کاربر می‌تواند برآورد اولیه‌ای از موفقیت جستجوی خود به عمل آورد.

مرتب سازی بر  
اساس تاریخ و ربط

ScienceDirect® Journals & Books

Find articles with these terms  
"heart disease"

481,059 results

sorted by *relevance* | *date*

Download selected articles Export

Short communication

1 Comments on the 2021 ESC/EACTS **guidelines** for the management of valvular heart disease  
Revista Española de Cardiología (English Edition), 2 April 2022, ...  
No authors available  
Figures Export

Research article • Open access

2 Rationale, design and methodology of APPROACH-IS II: International study of patient-reported outcomes and **frailty** phenotyping in adults with **congenital** heart disease  
International Journal of **Cardiology**, 30 June 2022, ...  
Liesbet Van Bulck, Adrienne H. Kovacs, ... Philip Moons

تعداد مدارک بازیابی شده

گرفتن خروجی

فیلترهای محدود کننده:

Refine by:  
Years  
 2023 (2,057)  
 2022 (24,568)  
 2021 (22,165)  
Show more  
Article type

Brought to you by:  
Ahvaz Jundishapur University of  
Medical Sciences

Register Sign in

# سایر موارد در صفحه نمایش یافته‌ها

---

پس از انجام جستجو، در صفحه نتایج، بالای ستون سمت چپ، تعداد یافته‌های بازیابی شده نشان داده می‌شوند. با نگاهی به تعداد یافته‌ها و نیز راهبرد جستجو، کاربر می‌تواند برآورد اولیه‌ای از موفقیت جستجوی خود به عمل آورد.

نحوه مرتب‌سازی یافته‌ها:

- امکان تغییر تعداد رکوردهای هر صفحه:
- نمایش هر مقاله در صفحه جداگانه



---

Use and Enjoy